

## Werken met Smartschool Live

- **Wat is Smartschool Live?**

Met Smartschool Live kan je online in contact komen met je leerkracht en je vrienden. Hierbij heb je een webcam, microfoon en scherm nodig.

- **Hoe kan je deelnemen aan Smartschool Live?**

1. Log via je co-account aan in Smartschool  
<https://sgr17dewatertoren.smartschool.be/>

Gebruikersnaam: voornaam.familienaam (allemaal kleine letters)

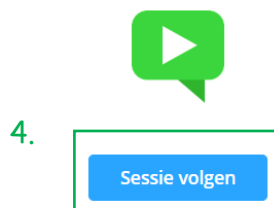
Wachtwoord bij eerste aanmelding: Wachtwoord1  
(daarna je zelfgekozen wachtwoord)

2. Klik het kind aan waarvoor je Smartschool Live wil gebruiken door te klikken op "Mijn kinderen" links bovenaan

3. Klik op "Berichten"



4. Klik op het bericht van de uitnodiging, vervolgens op "Sessie volgen"



[Ga naar het overzicht van mijn Live-sessies.](#)

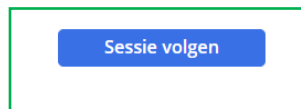
5. Klik nogmaals op "Sessie volgen"



Gebruik Smartschool Live om online contactmomenten te volgen

Met Smartschool Live kan je online contactmomenten meevolgen en daarbij - indien de presentator dit toestaat - je geluid en webcam delen.

5.

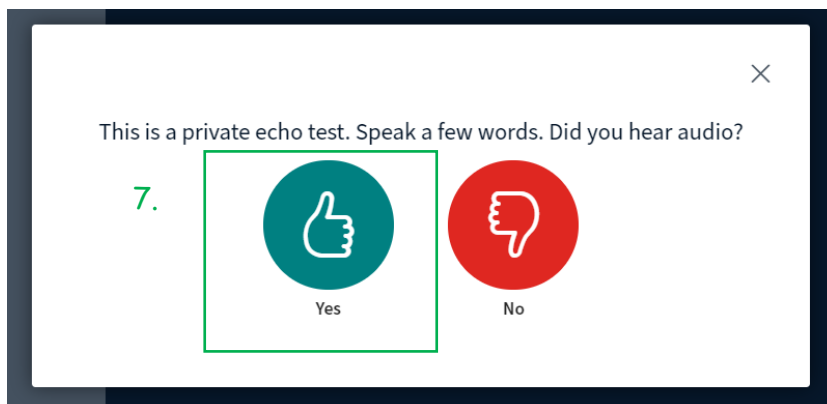
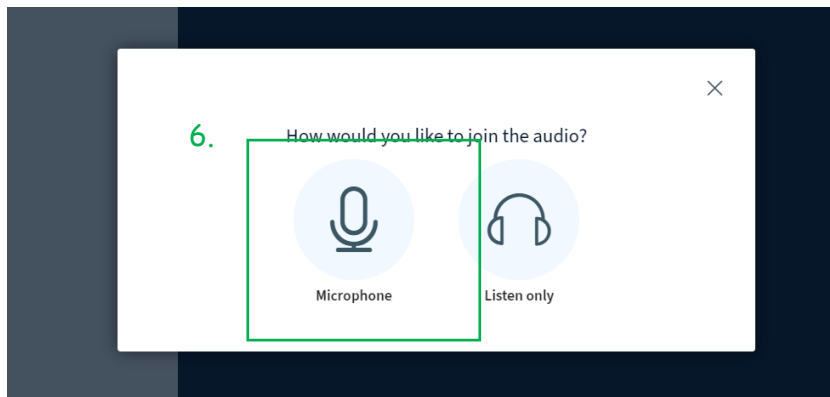


6. Klik op "Microphone" zodat je kan praten met de juf en/of klasgenoten.

Geef ook toestemming voor het gebruik van de microfoon.

7. Praat even tegen je computer en als je jezelf hoort, klik dan op "Yes".

8. Als je de camera wil gebruiken, moet je daar ook toestemming voor geven.



9. Veel succes!!