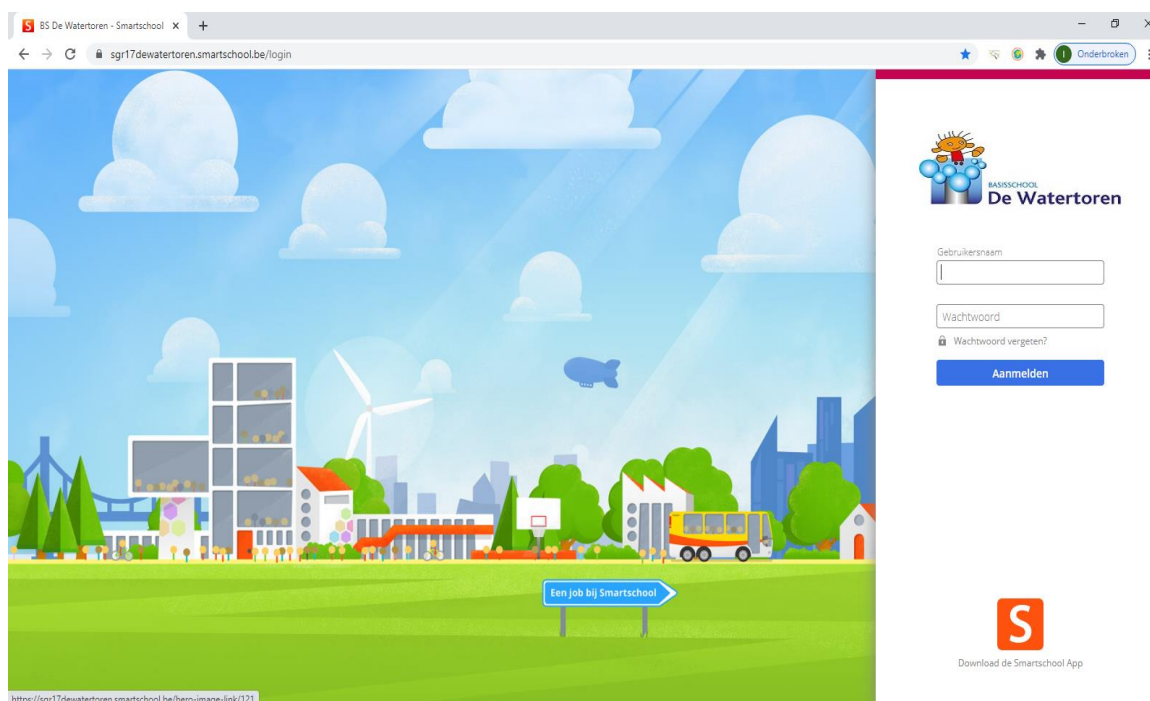


## Inloggen op Smartschool

Dit doet u als volgt:

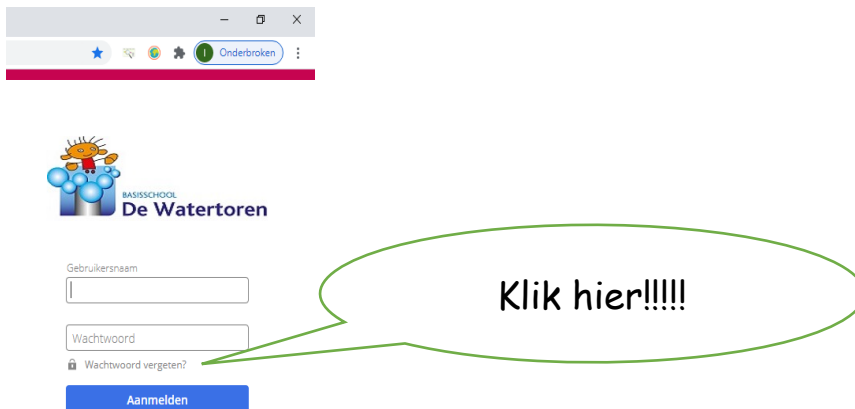
- 1) Open internet op uw tablet, smartphone of computer en ga naar:  
[sgr17dewatertoren.smartschool.be](https://sgr17dewatertoren.smartschool.be)



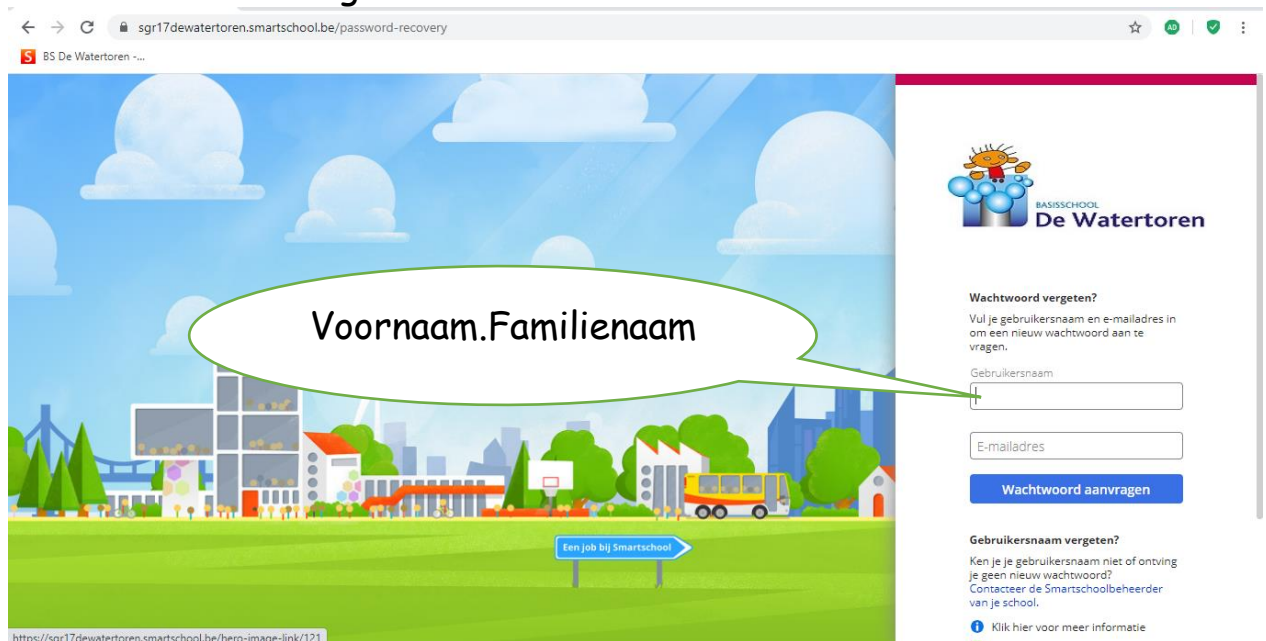
- 2) Vul de gebruikersnaam in: **Voornaam.Familienaam** van het kind waarvoor je inlogt.



### 3) Klik op "Wachtwoord vergeten?"



### 4) Vul de gebruikersnaam opnieuw in en uw e-mailadres. Klik op wachtwoord aanvragen.



### 5) Ga naar je e-mail en open het bericht van Smartschool. Kies een nieuw wachtwoord.

6) Open nu opnieuw internet en ga naar [sgr17dewatertoren.smartschool.be](https://sgr17dewatertoren.smartschool.be)

Basisschool De Watertoren

Gebruikersnaam

Wachtwoord

Wachtwoord vergeten?

Aanmelden

Download de Smartschool App

<https://sgr17dewatertoren.smartschool.be/hero-image-link/121>

7) Vul de gebruikersnaam en het nieuwe wachtwoord in.



The image shows a browser window displaying the login page for 'BASISSCHOOL De Watertoren'. The page features a logo with a sun and water droplets, followed by the text 'BASISSCHOOL De Watertoren'. Below the logo are two input fields: 'Gebruikersnaam' (Username) and 'Wachtwoord' (Password). A blue button labeled 'Aanmelden' (Login) is positioned below the password field. A link for 'Wachtwoord vergeten?' (Forgot password?) is also present. Two green callout boxes provide instructions: the first points to the username field and contains the text 'Voornaam.Familiennaam', and the second points to the password field and contains the text 'Wachtwoord dat je net gekozen hebt'.

Voornaam.Familiennaam

Wachtwoord dat je net gekozen hebt

Wanneer u nog problemen ondervindt, gelieve te mailen naar [secretariaat@bsdewatertoren.be](mailto:secretariaat@bsdewatertoren.be)